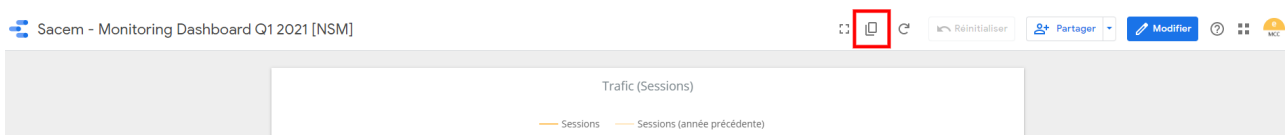


Mise à jour des dashboards trimestriels Google Data Studio

Au début de chaque trimestre, pour assurer la continuité du monitoring, nous devons dupliquer ou créer des rapports GDS qui alimentent <https://dashboard.e-connect.lu/>

Dans le cadre de la duplication de rapport

1. **Retrouvez facilement le rapport à dupliquer en tapant [NSM] client** dans le moteur de recherche GDS
2. **Cliquez sur le bouton de duplication** du rapport du trimestre précédent



3. **Assurez-vous que les sources de données restent les mêmes.** Si elles changent, **modifiez les maintenant**, vous vous épargnerez du travail et probablement des erreurs plus tard. C'est souvent le cas quand vous utilisez des sources externes comme des Google Sheets

Copier ce rapport

Sélectionnez une ou plusieurs sources de données à ajouter au nouveau rapport.

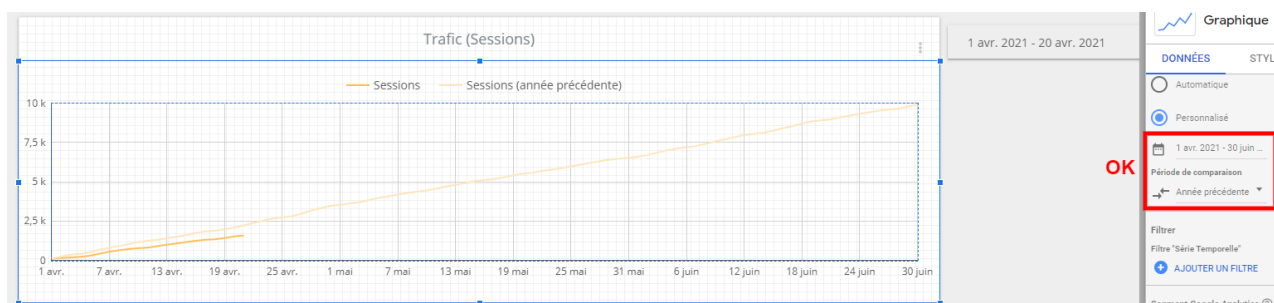
Source de données d'origine	Nouvelle source de données
letzshop.lu - live	letzshop.lu - live
Facebook Ads	Facebook Ads
Letzshop [NSM] 2021 - Q1	Letzshop [NSM] 2021 - Q1

Remarque : Les **personnes responsables de la modification du rapport** peuvent créer des graphiques à partir des nouvelles sources de données, et ajouter des dimensions et des statistiques ne figurant pas actuellement dans le rapport.

[Annuler](#) [Copier le rapport](#)

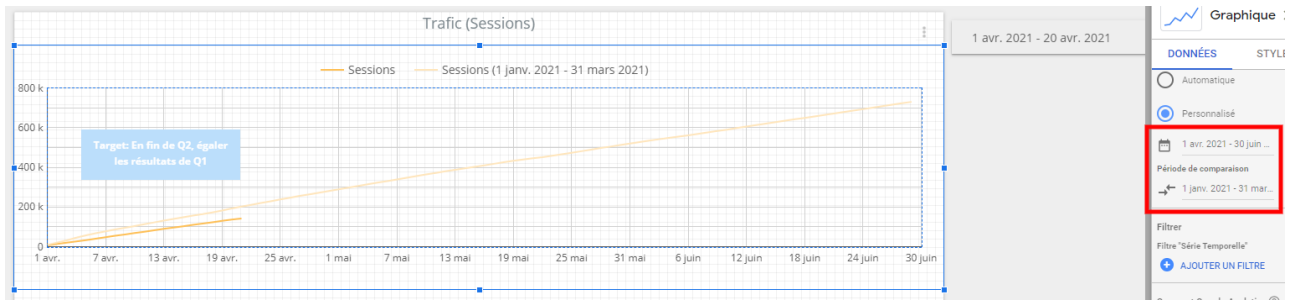
4. Sur le nouveau rapport, changez le nom et updatez les dates.

Il n'y a rien de faire de particulier si il n'y a pas de comparaison ou si la comparaison est effectuée sur l'année précédente car les dates comparées seront bien les x premiers jours des périodes.

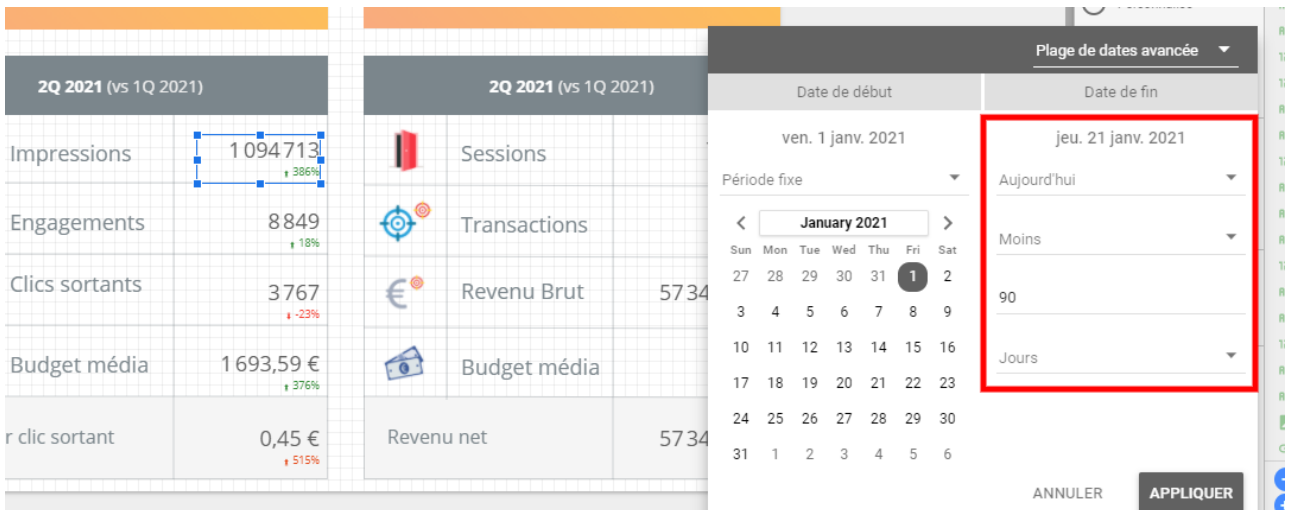


Par contre, si vous comparez avec la période précédente, il faudra effectuer une petite manipulation sans quoi vous comparerez les plages de dates 01/04/2021 - 21/04/2021 VS 10/03/2021 - 31/03/2021 et non VS 01/01/2021 - 21/01/2021.

Par conséquent, effectuez une déclaration explicite des dates pour les courbes.



et utilisez une plage de dates avancée pour les score card où la date de début est fixe et où la date de fin est de -90 jours.



5. Sur l'ancien rapport, rendez les plages de dates statiques.

Certaines plages de dates sont relatives (j-1 et non une date fixe). C'est très pratique mais cette date relative ne peut pas être bornée. Par conséquent, elle continuera à évoluer. Du coup rendez les statiques en déclarant explicitement le dernier jour du trimestre.

Révision #2

Créé 21 April 2021 14:03:51

Mis à jour 27 May 2022 11:16:32 par Jean-Paul Diaz-Caneja